

MENU PRINCIPAL



SOLARIS
INFO TECH & LATINOS

2TB
USB 3.0

ATRIS

WOW !

DICATEC

SIMPLO

CICLO DIAG

ELSA WIN

AUTOCOM CAR

DELPHI TRUCK

CITROËN SERVICEBOX

PEUGEOT SERVICEBOX

MERCEDES WIS

HYUNDAI & KIA GDS

RENAULT DIALOGYS

TOLERANCE DATA

AUTODATA

VOLVO EWD

TOYOTA LEXUS LWD

VIDEO CURSOS

MANUALES Y TUTORIALES

MENU TRANSMISIONES

MENU CERRAJERIA

MENU MITCHELL

MENU FORD

MENU GM

MENU CHRYSLER

MENU EUROPEOS

MENU ASIATICOS

MENU EXTRAS

CHINOS

ACERCA DE MGM
SOLARIS

TRANSMISIONES



ATSG

AAMCO
TOTAL CARE CARE
TRAINING
VIDEO / BOOKS

TRAINING

**RATIO
TEK**

**CATALOGO
TRANSMISIONES**

SONNAX

EAT-ON
Allison
SPICER
MEDIUM
HEAVY

AIRA
SEMINARY


**EASYTRONIC
TRANSMISIONES**

**TRANSMISION
PLUS**

**TRIPTRONIC
TRANSMISION**

**PLATINA
DPO-AL4**

**REGRESAR AL
MENU PRINCIPAL**



CERRAJERIA INTEGRAL



LLAVES
KEYS

PROGRAMACION
KEYS / LLAVES

ALARMAS

CONTROLES

INMOS
SOFTWARE

INMOS
PDF

INSTACODE
2016

MANUALES
PDF

CURSOS

CALCULATOR

INCODE
SMART

NISSAN
BCM

RENAULT
PIN CODE

PRE CODE
CALCULATOR

HYUNDAI
CALCULATOR

OPEL PIN
CODE

SIEMENS
PIN CODE
SIEMENS

NISSAN
MILLENIUM

CHEVY
CALCULATOR

DTC
CODIGOS

CODIGOS
DE FALLA

CODIGOS
TORNADO

CODIGOS
DE OPEL

HEXA EDITOR
SOFTWARE

TABLEROS
PDF

TABLEROS
SOFTWARE

BOLSAS
DE AIRE

SONIDO

WIRE
COLORS

ECMS
Y ECUS

SOFTWARE

TUNEO

REGRESAR AL
MENU PRINCIPAL

VINTAGE



Mitchell
2
DOMESTIC
CARS



Mitchell
IMPORT
CARS




Mitchell
DOMESTIC
WIRING



Mitchell
IMPORT
WIRING



Mitchell
DOMESTIC
CARS



Mitchell
2
DOMESTIC
TRUCKS



Mitchell
2
IMPORT
1965-1977




Mitchell
2
IMPORT
1978-1982




REGRESAR AL
MENU PRINCIPAL




**2003 B
FORD**



**2004 B
FORD**



**2005 B
FORD**



**2006 B
FORD**



**2007 B
FORD**



**2008 B
FORD**



**2009 B
FORD**



**VIARIOS
FORD**



**REGRESAR AL
MENU PRINCIPAL**

GMC

SOLARIS
INFO TECH LATINOS




CHRYSLER



SOLARIS
INFO TECH LATINOS




CHRYSLER




CHRYSLER
1999

CHRYSLER




CHRYSLER
2000

CHRYSLER




CHRYSLER
2001

CHRYSLER




CHRYSLER
2002

CHRYSLER




CHRYSLER
2003

CHRYSLER




CHRYSLER
2004

CHRYSLER




CHRYSLER
2005

CHRYSLER



CHRYSLER
2006

CHRYSLER




CHRYSLER
2007

CHRYSLER



CHRYSLER
2008

CHRYSLER



CHRYSLER
VARIOS



DODGE



DODGE



Jeep



Jeep



REGRESAR AL
MENU PRINCIPAL

EUROPEOS

SOLARIS
INFO TECH & LATINOS



MANUALES ASIATICOS

SOLARIS
INFO TECH LATINOS



EXTRAS



**MITCHELL
ULTRAMATE**

**AUTOCOM
TRUCK**

**DELPHI
CAR**

**PORSCHE
WDS**

**AUTOS
DE BRASIL**

TRADUCTOR

**MANUALES
HAYNES**

**EXTRAS
CON MENU**

**TURISMO
Y PERSONAL**

**PDF LATINO
AMERICANICOS**

**CURSO DE
REPARACION ECMS**

**DATA LINK
CONECTOR**

**VIDEOS
INSTRUCTIVOS**

**REGRESAR AL
MENU PRINCIPAL**

ACERCA DE?



2TB

**ESTE PROYECTO FUE REALIZADO SIN FINES DE LUCRO,
SE INVITA A QUE PRUEBES LAS VERSIONES CONTENIDAS
EN EL MISMO Y PROCEDAS A ADQUIRIR LAS LICENCIAS LEGALES
PARA SU USO DE FORMA COMERCIAL EN TU PAIS. NO NOS HACEMOS
RESPONSABLES POR EL USO INDEBIDO DE ESTE DISPOSITIVO Y
SU CONTENIDO CON OTROS FINES. NO ESTA GARANTIZADO
EL COMPLETO FUNCIONAMIENTO DE TODO EL CONTENIDO
PUEDE CONTENER MATERIAL NO RELACIONADO CON LA
MECANICA AUTOMOTRIZ.**

PRESIONE CLICK DERECHO

